

آدرس سایت جهت اطلاعات سازندگان در سیستم جامع :

<http://citrix.sapco.com>

بعد از ورود به سایت در صورتی که نرم افزار **Metaframe Client** نصب نشده باشد در پایین صفحه پیامی مبتنی بر نصب نرم افزار ظاهر می گردد.

**Web Interface for MetaFrame® Presentation Server**

**Login**

Username:

Password:

**Welcome**

**Please log in**

To log in to MetaFrame Presentation Server, enter the credentials required, and then click Log In.


If you do not know your login information, please contact your help desk or system administrator.

**Message Center**

The Message Center displays any informational or error messages that may occur.

 You do not have the MetaFrame Presentation Server Client (ActiveX) for 32-bit Windows installed on your system. You must install the Client to launch the applications.

Select the icon below to install the Client.

 [MetaFrame Presentation Server Client for 32-bit Windows](#)

Other Clients are available from the [Citrix Client download site](#)

با کلیک بر روی Icon مربوطه برنامه دانلود و شروع به نصب خواهد کرد .


## Message Center

The Message Center displays any informational or error messages that may occur.



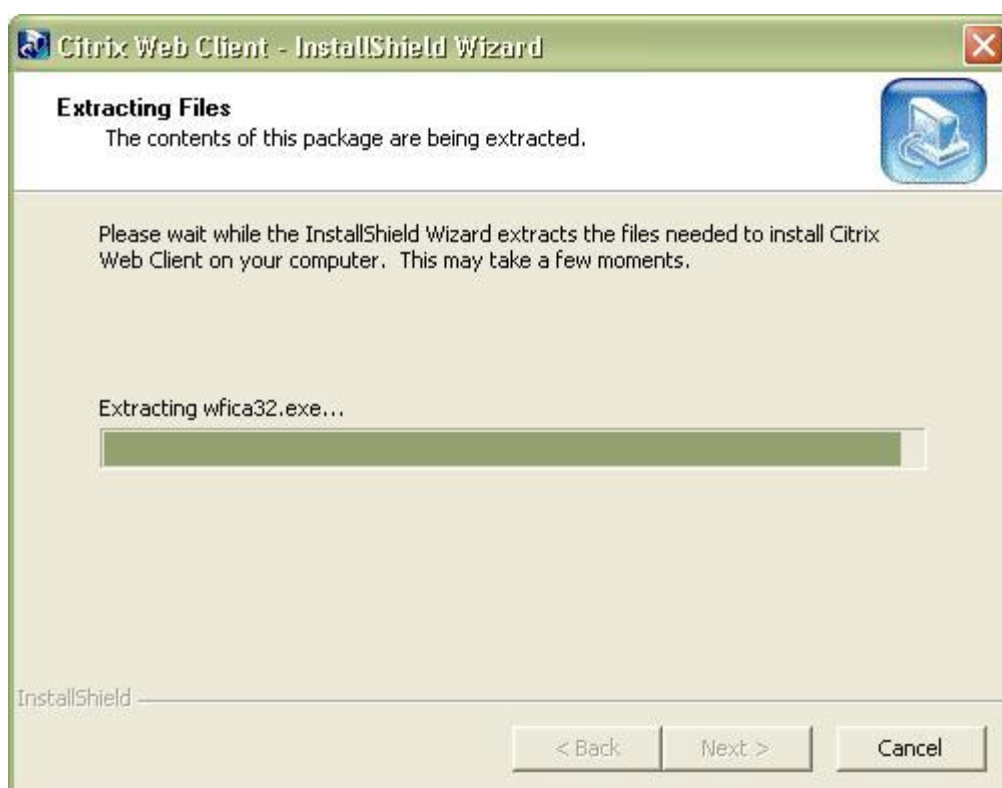
You do not have the MetaFrame Presentation Server Client (ActiveX) for 32-bit Windows installed on your system. You must install the Client to launch the applications.

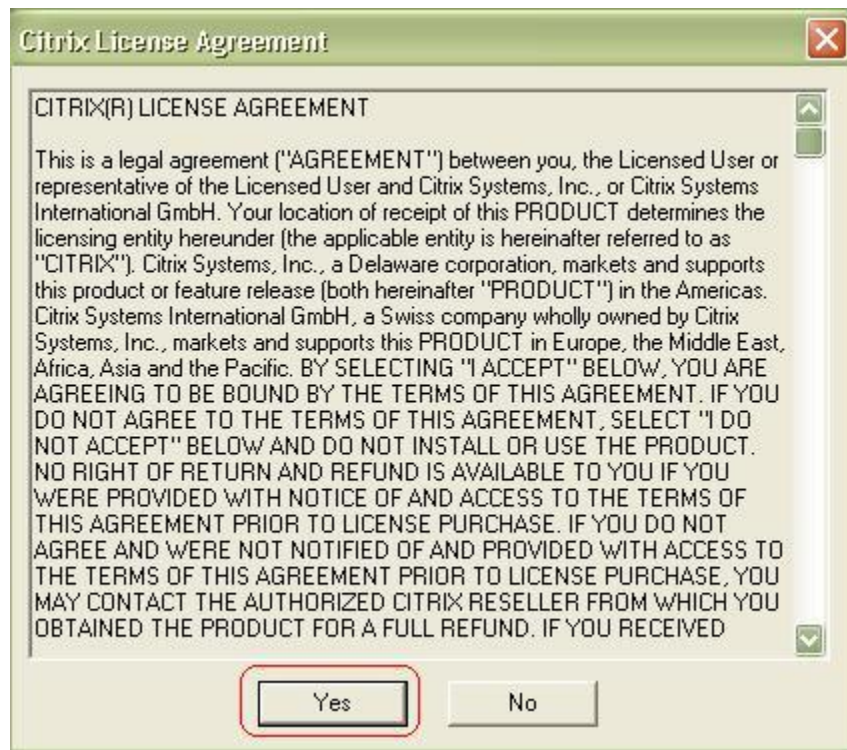
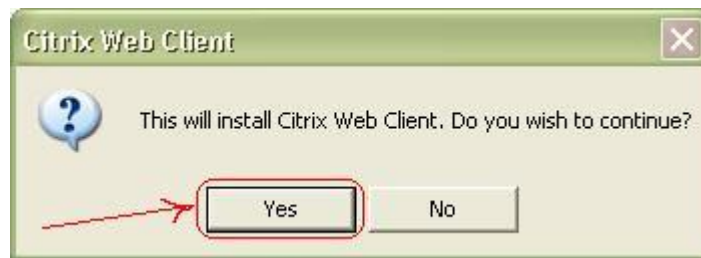
Select the icon below to install the Client.

 [MetaFrame Presentation Server Client for 32-bit Windows](#)

Other Clients are available from the [Citrix Client download site](#)

برنامه را از قسمت فوق دریافت و نصب نمایید .





در انتها دوباره وارد سایت شده در صورت نصب کامل برنامه در قسمت Message Center دیگر پیام نصب وجود ندارد .



دقت نمایید نام کاربری جهت سازندگان بصورت SUP... می باشد.

(مثلا : SUP0000 که همان کد سازنده است )

لازم به ذکر است نام کاربری و رمز عبور قبلا جهت اتصال به شبکه اینترنت سایکو در اختیار سازندگان قرار گرفته است .

## Web Interface for MetaFrame® Presentation Server



### Applications

Top Up



سیستم جامع اوراگل

Reconnect

Disconnect

Log Off

### Welcome

#### MetaFrame Presentation Server Applications

Welcome to your personalized view of MetaFrame Presentation Server applications. The Applications box contains icons for the applications that you can use. Click an icon to launch an application. Click Refresh to view the latest applications. Click Settings to change your settings. Click a folder icon to display its contents. If you have problems using an application, please contact your help desk or system administrator for more information.

### Message Center

The Message Center displays any informational or error messages that may occur.



There are no existing applications available for reconnection.

بعد از ورود روی گزینه سیستم جامع کلیک کنید .

## Web Interface for MetaFrame® Presentation Server



### Applications

Top Up



Oracle Total System

جهت اجرای برنامه سیستم جامع اطلاعاتی روی آیکون بالا کلیک کنید .

Reconnect

Disconnect

Log Off

### Welcome

#### MetaFrame Presentation Server Applications

Welcome to your personalized view of MetaFrame Presentation Server applications. The Applications box contains icons for the applications that you can use. Click an icon to launch an application. Click Refresh to view the latest applications. Click Settings to change your settings. Click a folder icon to display its contents. If you have problems using an application, please contact your help desk or system administrator for more information.

### Message Center

The Message Center displays any informational or error messages that may occur.



